

1. Найти услугу через робота Макса

госуслуги Рязанская область

Помощь Поиск Войти Регистрация

Как найти услугу

Три способа найти на Госуслугах то, что вам нужно

- через робота Макса
- по категориям услуг
- в разделе жизненных ситуаций

1 Через робота Макса

1. В строке поиска робота напишите, что ищете или какую услугу хотите получить. Также можно написать ключевые слова – например «паспорт» или «детский сад», если хотите получить паспорт или записать ребёнка в детский сад

2. Робот сразу предложит перейти к услуге или задаст уточняющие вопросы, чтобы сократить количество шагов в самом заявлении

Найти услугу

Например: набираем в строке поиска ключевое слово «судимость», чтобы найти государственную услугу «Получение справки о наличии и отсутствии судимости».

госуслуги Рязанская область

Помощь Поиск Войти Регистрация

Старый поиск

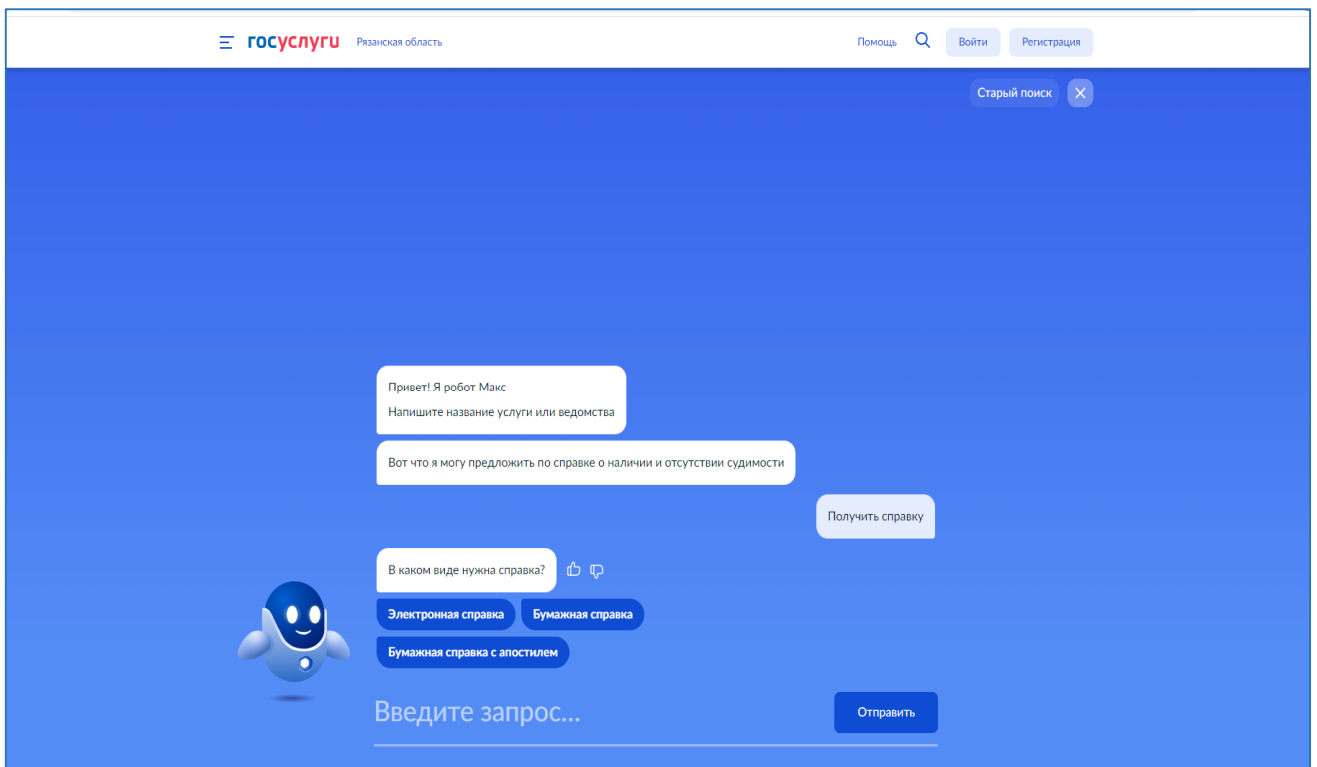
Привет! Я робот Макс
Напишите название услуги или ведомства

Вот что я могу предложить по справке о наличии и отсутствии судимости

- Получить справку
- Порядок получения
- Виды справок
- Справка с апостилем
- Показать ещё 4 варианта

судимость

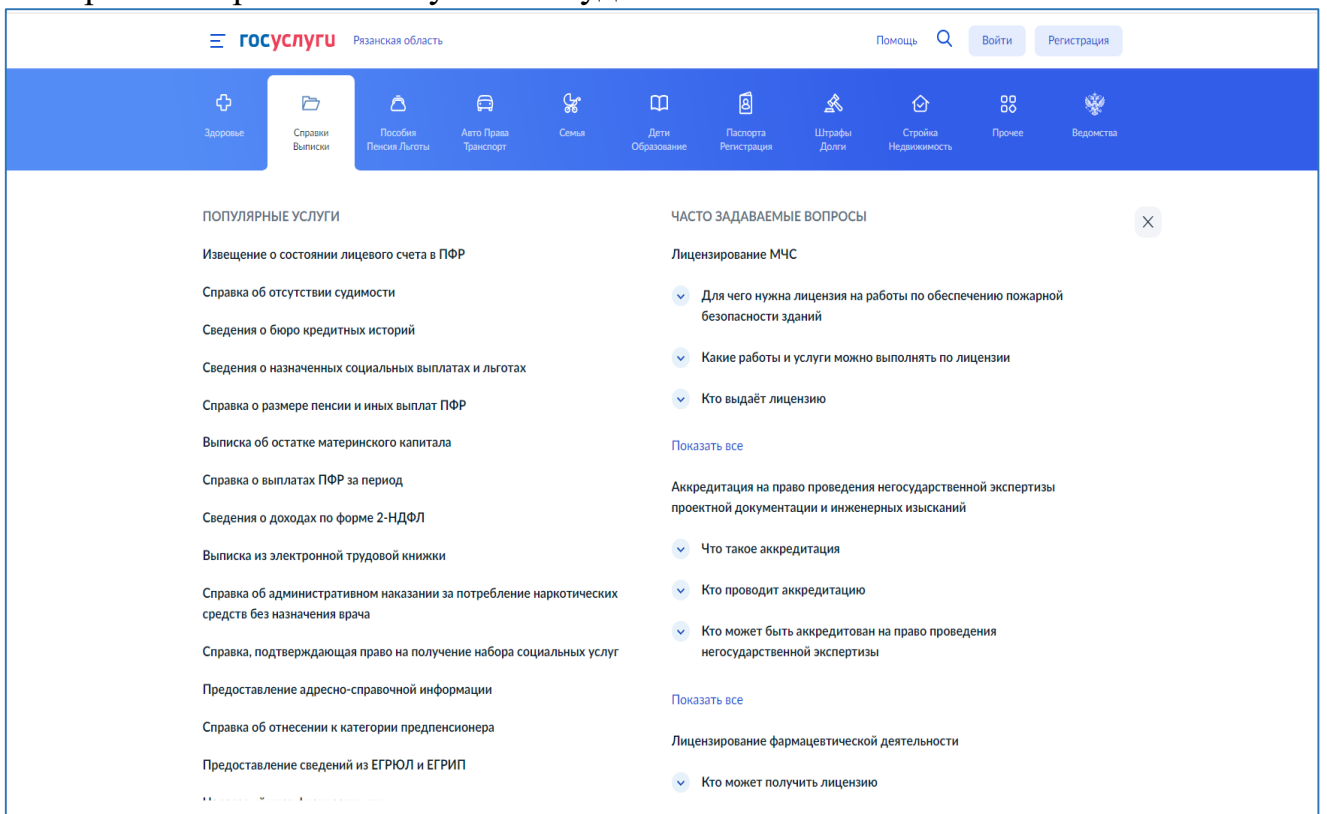
Отправить

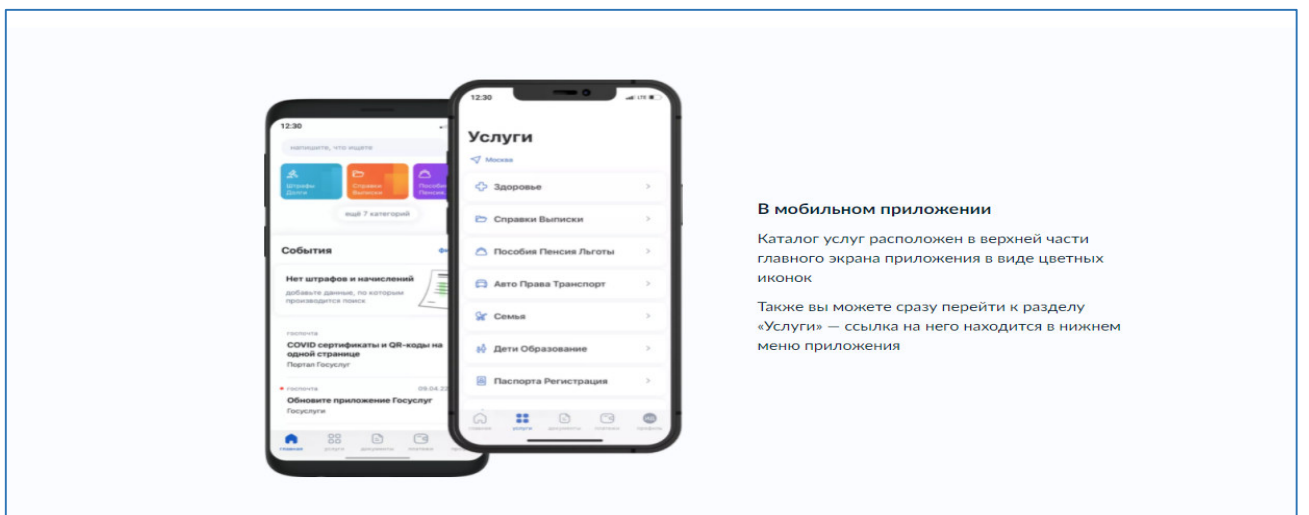
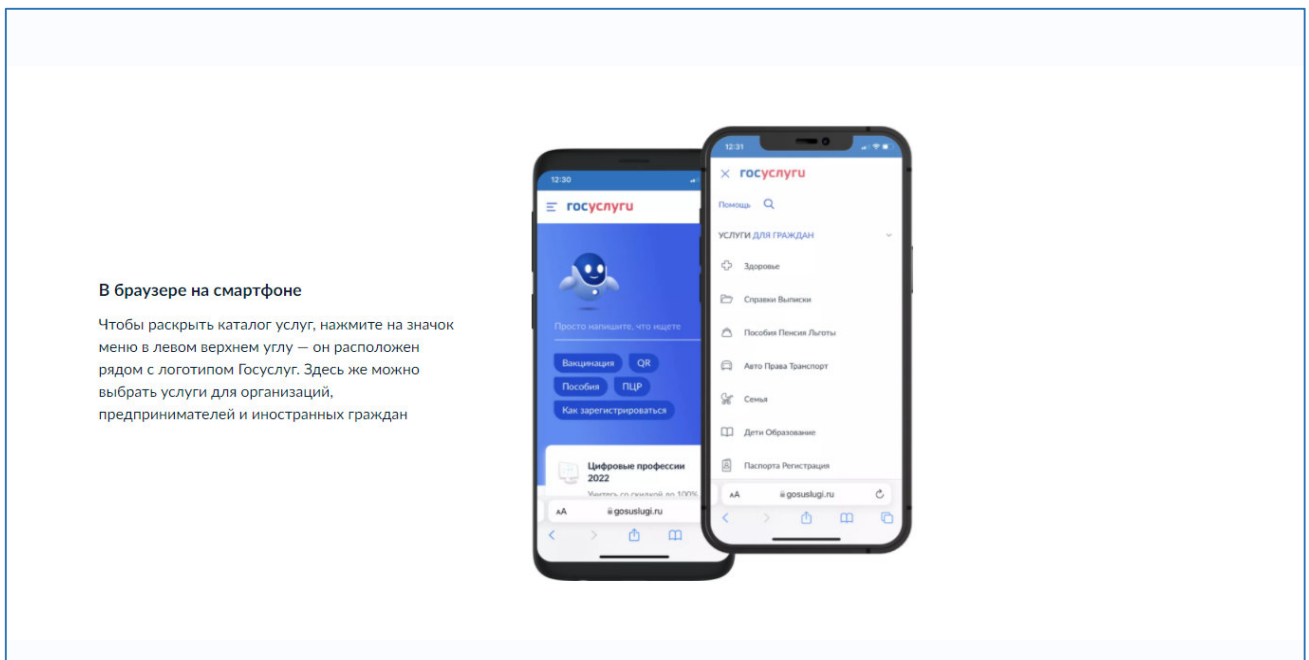
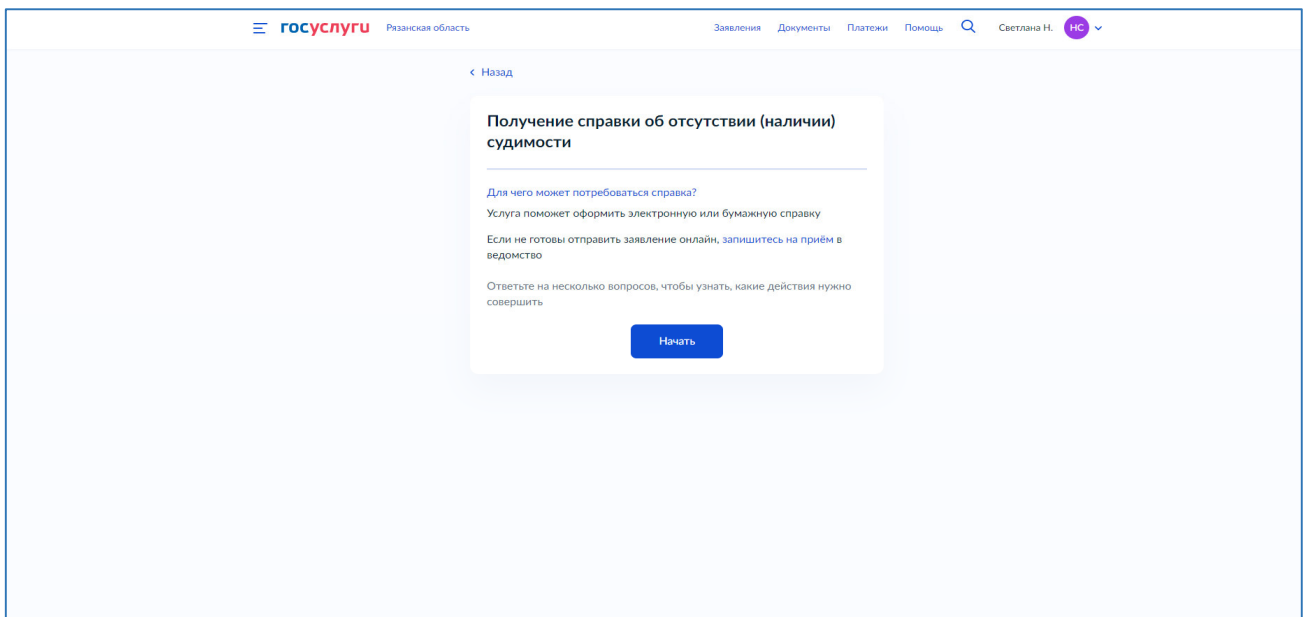


2. Найти услугу по категориям услуг.

Категории по услугам расположены сверху главной страницы.

Например, в категории Справки/Выписки из выпадающего списка услуг выбираем «Справка об отсутствии судимости».





В мобильном приложении

Каталог услуг расположен в верхней части главного экрана приложения в виде цветных иконок

Также вы можете сразу перейти к разделу «Услуги» — ссылка на него находится в нижнем меню приложения

3. Найти услугу в разделе «Ведомства».

Вверху главной страницы выберите раздел «Ведомства». Нажав «Все ведомства», открывается список ведомств, расположенных в алфавитном порядке.

Например, чтобы найти государственную услугу «Получение справки о наличии и отсутствии судимости», выбираем ведомство оказания данной услуги- МВД.

The screenshot shows the main navigation bar of the Gosuslugi website. The 'Ведомства' (Departments) menu item is highlighted. Below the navigation bar, a grid of department cards is displayed. Each card includes an icon, the department name, and a list of services. The 'ВСЕ ВЕДОМСТВА' link is highlighted with a red box.

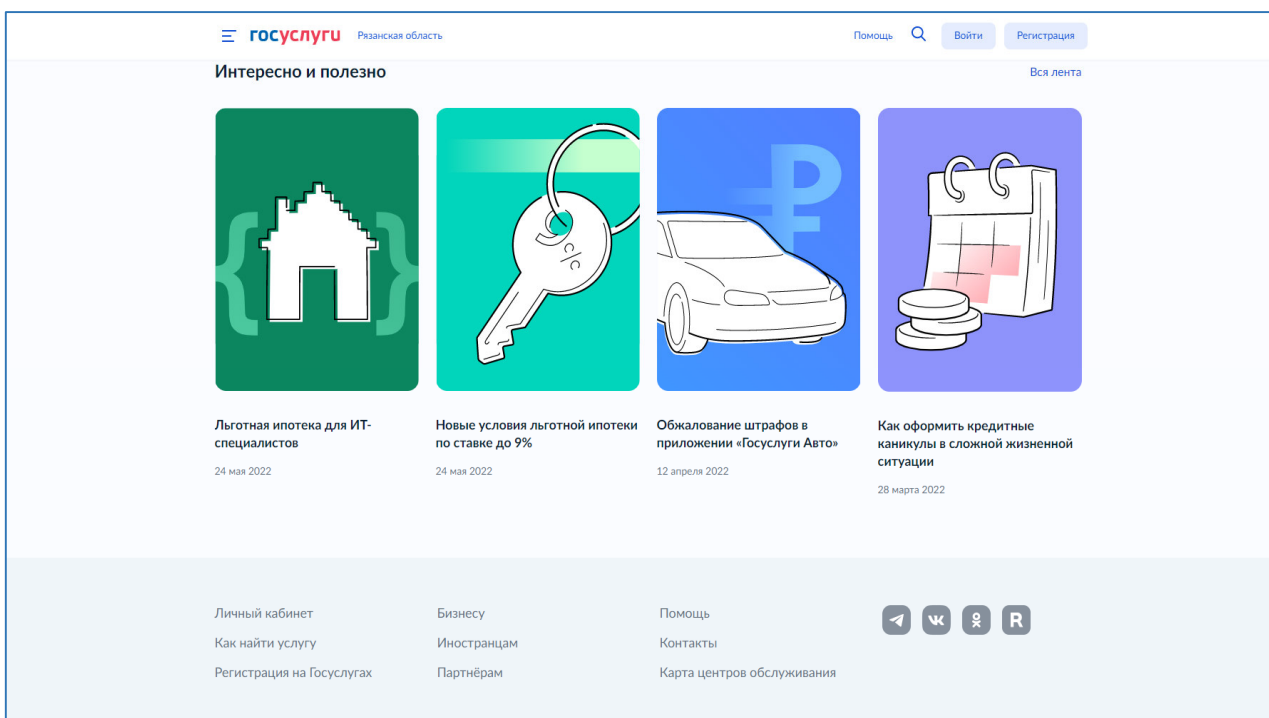
Ведомство	Услуги
МИНЗДРАВ	Запись на прием к врачу Вызов врача на дом Запись на вакцинацию от COVID-19
ПФР	Извещение о состоянии лицевого счета в ПФР Ежемесячная денежная выплата на ребёнка от 8 до 17 лет Ежемесячная выплата женщинам, вставшим на учет в ранние сроки беременности
РОСГВАРДИЯ	
АГЕНТСТВО ПО СТРАХОВАНИЮ ВКЛАДОВ	Выписка из реестра обязательств банка перед вкладчиками Справка о выплаченных суммах и вкладах Приём требований о выплате возмещения по вкладам
МВД	Загранпаспорт гражданина РФ Паспорт гражданина РФ Справка об отсутствии судимости
ФСС	Средства реабилитации или денежная компенсация для инвалидов и ветеранов

The screenshot shows the 'Ведомства' (Departments) section of the Gosuslugi website, sorted alphabetically. The 'МВД' department is highlighted.

Ведомство	Услуги
АГЕНТСТВО ПО СТРАХОВАНИЮ ВКЛАДОВ	Выписка из реестра обязательств банка перед вкладчиками Справка о выплаченных суммах и вкладах Приём требований о выплате возмещения по вкладам
БАНК РОССИИ	Сведения о бюро кредитных историй Информация о наличии сведений в базе данных деловой репутации Сведения об участнике финансового рынка
ГЕНПРОКУРАТУРА	Обращение в органы прокуратуры Российской Федерации Запись на прием в органы прокуратуры Российской Федерации
МВД	Загранпаспорт гражданина РФ Паспорт гражданина РФ Справка об отсутствии судимости Регистрация по месту жительства или пребывания Регистрация транспортного средства
МИД	Информационно-консультационные услуги Дача разъяснений по вопросам международного права
МИНКУЛЬТУРЫ	Информация из библиотечных фондов

4. Найти услугу в разделе жизненных ситуаций «Интересно и полезно».

Прокрутите главную страницу вниз до раздела «Интересно и полезно», кликните на вкладку «Вся лента».



Выберите категорию, которая вас интересует и подходящую под ваши условия ситуацию.

Например, при выборе категории «Выход на пенсию», открывается список услуг данной категории, а также справочная информация.

